

T & T オルファクトメーター  
(嗅覚測定用基準臭)


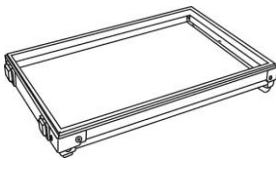

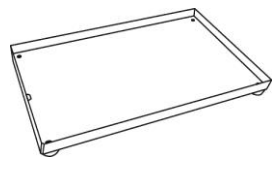
セット容器の取り扱い方法とメンテナンス方法について

① セット容器の使い方

セット容器の左右にあるレバーを上げ、上蓋を外し、嗅覚測定用基準臭と対照液をこの容器にセットしてお使い下さい。



T & T オルファクトメーター付属セット容器構成部品

			
上蓋	下蓋	架台	受け皿

② メンテナンス方法

セット容器は、(イラスト) のような 4 つの部品で構成されており、嗅覚測定用基準臭の液だれや付着の際は外して洗浄を行うことができます。

瓶に嗅覚測定用基準臭が付着した際は、先ず脱脂綿か濾紙で出来るだけ広げないように吸い取ってから、エタノールを少し浸したティッシュペーパーかガーゼで 2、3 回拭き取って下さい。

※セット容器は金属製のため、洗浄の際は研磨剤を含むものや酸性の強い液体は使用しないで下さい

③ 廃棄方法について

嗅覚測定用基準臭には環境法令によって下水放流が禁止されている物質が含まれているため、廃棄の際は、各都道府県の許可を受けた廃棄物処理業者に委託の上廃棄を行って下さい。

① 第一薬品産業株式会社